Soubor organizačních pokynů a informací pro hodiny angličtiny

Školní rok 2025 - 2026

Vyučující učitel

Mgr. Jan HRDINA

Specializace: Anglický jazyk, VT

Třídnictví: IX.B

jhrdina@2zszdar.cz

566 590 647 (Kdid)
566 590 655 (Příst)

Aktualizace seznamů tříd

Změny a nově příchozí.

4.A

6.B

7.B

8.A

8.B

9.A

9.B

e-Žákovská knížka, Bakaláři

WEB

Bakaláři - přihlášení do systému

bakalari.2zszdar.cz/bakaweb/login

BAKALÁŘI
mezi školou a rodinou

BAKALÁŘI

- Můj přehled
- Karta žáka
- Osobní údaje
- Klasifikace
- Výuka
- Komens
- Sestavy
- Poradna
- Nástroje
- O aplikaci

Všechny známky budou mít váhu 1.

Probrané učivo se zobrazuje ve VÝUCE.

BAKALÁŘI

Základní škola Žďár nad Sázavou, Komenského 2

Uživatelské jméno

Heslo

Zapomenuté heslo

Přihlásit

Vyzkoušejte aplikaci Bakaláři na svém chytrém telefonu

GET IT ON Google play

Available on the App Store

e-Žákovská knížka, Bakaláři

MOBILNÍ APLIKACE

Bakaláři OnLine
Oficiální aplikace Bakaláři
★★★★★ 267

Google play

V sekci VÝUKA je také vidět zadaný písemný domácí úkol.

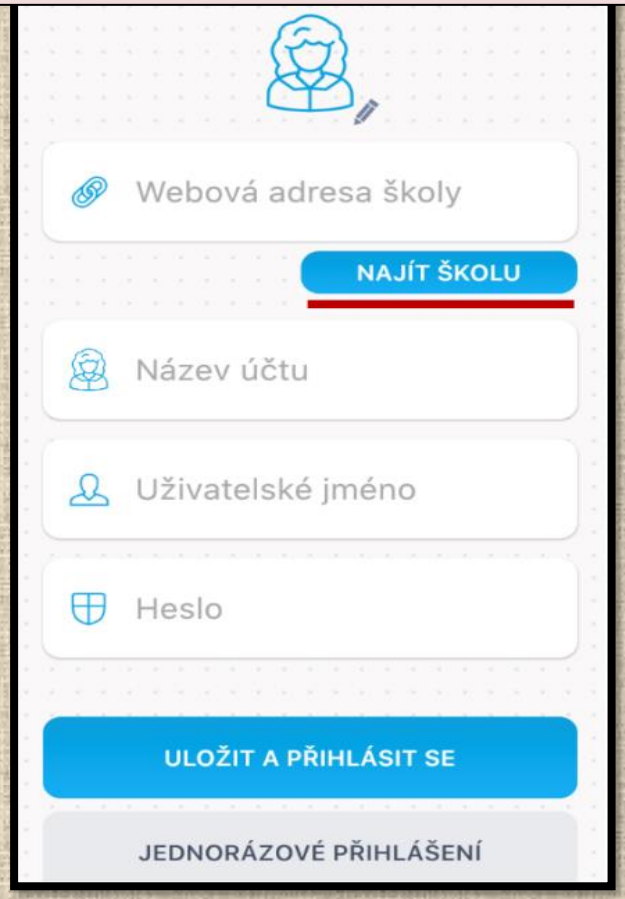

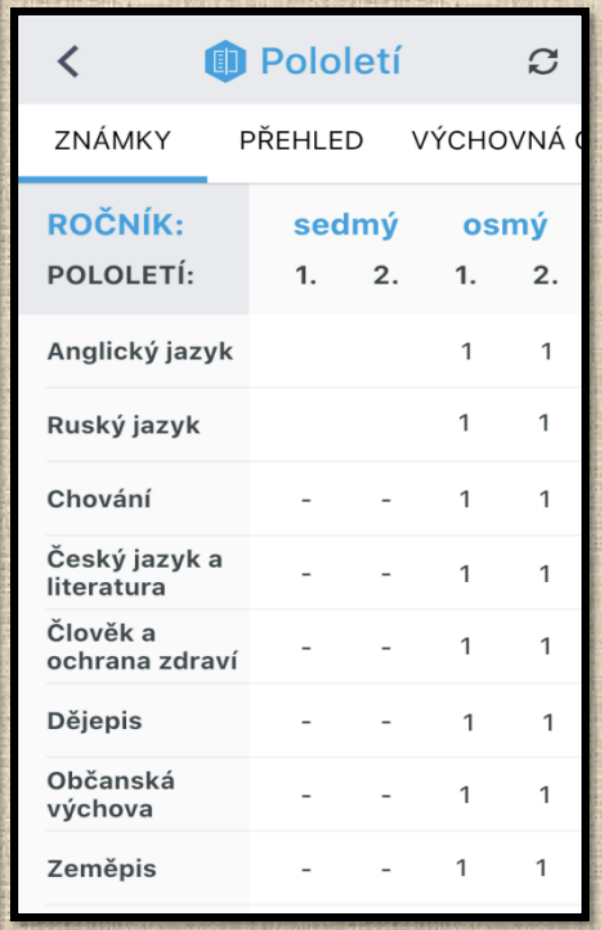

ROČNÍK:	sedmý		osmý	
POLOLETÍ:	1.	2.	1.	2.
Anglický jazyk			1	1
Ruský jazyk			1	1
Chování	-	-	1	1
Český jazyk a literatura	-	-	1	1
Člověk a ochrana zdraví	-	-	1	1
Dějepis	-	-	1	1
Občanská výchova	-	-	1	1
Zeměpis	-	-	1	1

Sešity - linkované

Školní – č.544



Domácí – č.524



Nadepsání sešitů

Sešity si nadepíšeme anglicky.

Školní – č.544

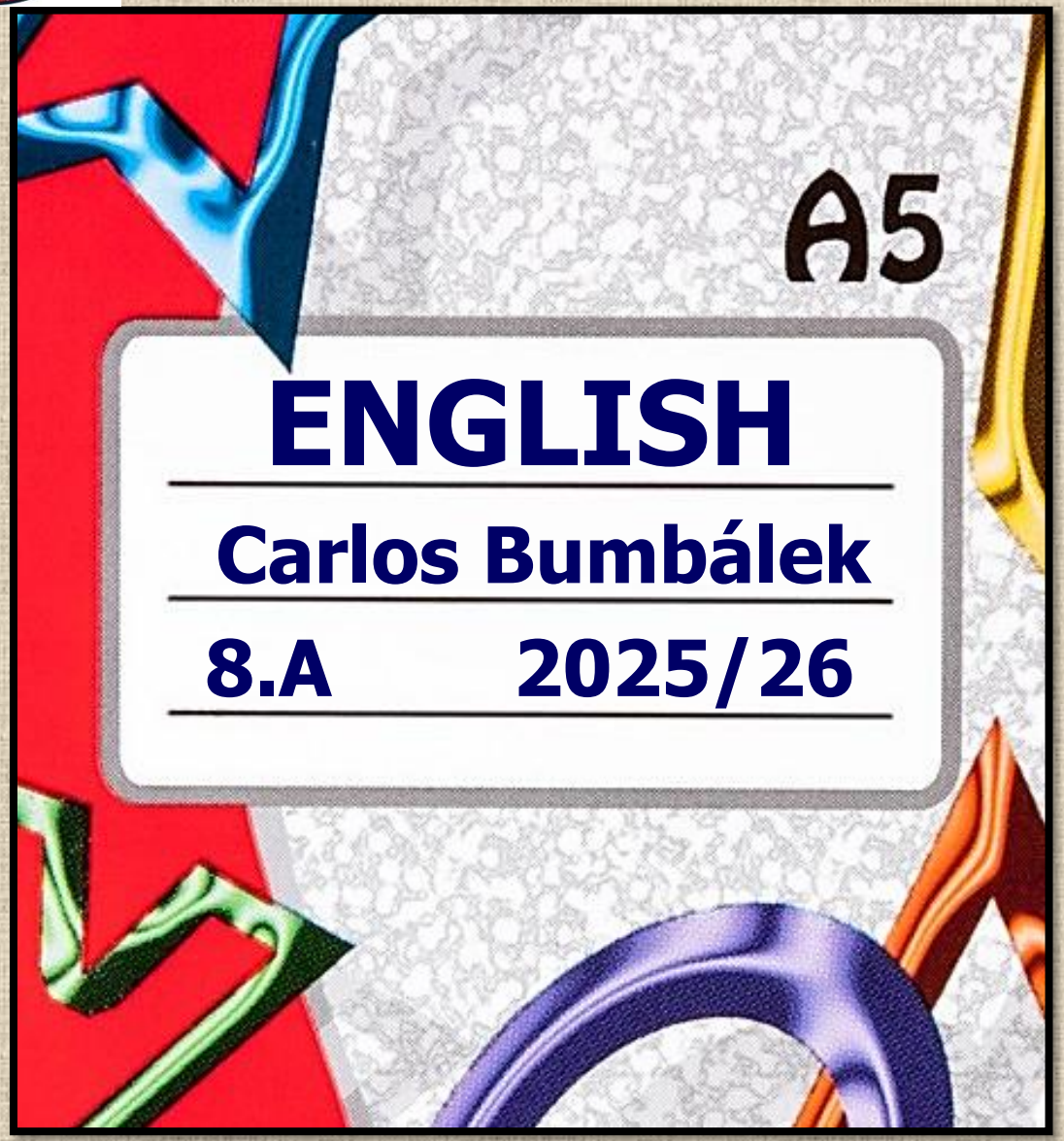

Domácí – č.524

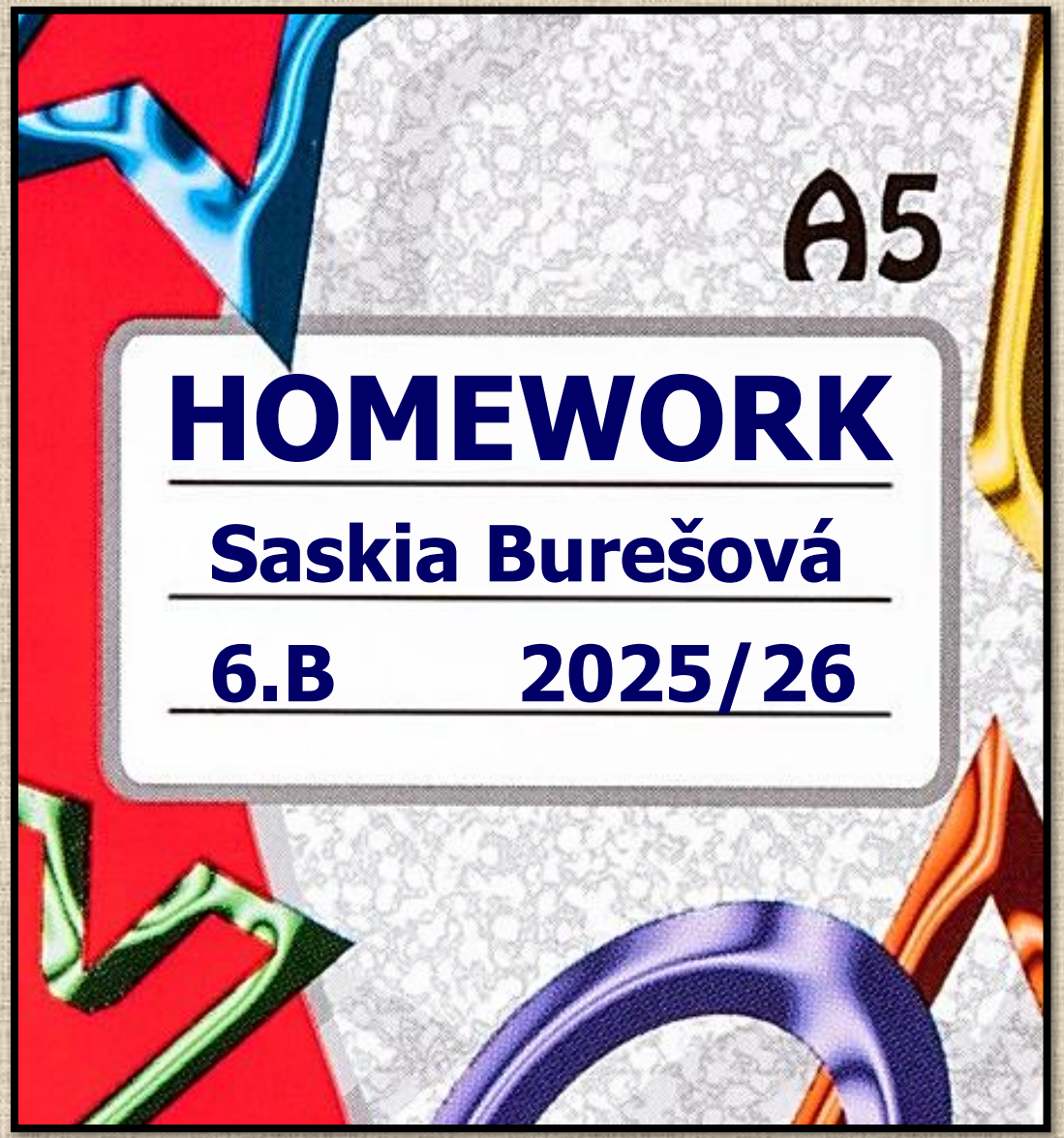

Slovníčky

Vedení slovníčků je na 2. stupni nepovinné, ale doporučené.

Vedení slovníčků je na 1. stupni povinné.

Slovíčka jsou také vzadu v PS.

Slovníček

(adj) = adjective přídavné jméno
(n) = noun podstatné jméno
(v) = verb sloveso

Introduction

A Welcome

a couple /ə ˈkʌpl/ několik, pár
always /ˈɔːlweɪz/ vždycky
bacon /ˈbeɪkn/ slanina
burgers /ˈbɜːgəz/ burgery
careful /ˈkeəfl/ opatrný
cheese /tʃiːz/ sýr
fish and chips /fɪʃ ənd ˈtʃɪps/ ryba a hranolky
instead /ɪnˈsted/ místo toho
journey /ˈdʒɜːni/ cesta
never /ˈnevə(r)/ nikdy
normally /ˈnɔːməli/ normálně
peppers /ˈpepəz/ papriky
salami /səˈlɑːmi/ salám
stay /steɪ/ pobývat (kratší dobu)
travel /ˈtrævl/ cestovat
usually /ˈjuʒəli/ obvykle
visitor /ˈvɪzɪtə(r)/ návštěvník / návštěvnice
whereabouts /ˈweərəbaʊts/ odkud

ou like?

alley /ˈæli/ dráha (na bowling)
stick /stɪk/ hůl
track (n) /træk/ dráha
water sport /ˈwɔːtə(r) spɔːt/ vodní sport
windsurfing /ˈwɪndsɜːfɪŋ/ windsurfing
wrestling /ˈreslɪŋ/ zápas

1 Problems

A Beth's Party

break (v) /breɪk/ rozbít
china (adj) /ˈtʃaɪnə/ porcelánový
knock /nɒk/ srazit
Me neither. /miː ˈnaɪðə(r)/ Já taky ne.
since /sɪns/ od (té doby)
wedding /ˈwedɪŋ/ svatba

B Bullying

angry /ˈæŋgri/ rozzlobený
be expelled /bi ɪkˈspeld/ být vyloučen
bullying /ˈbʊliɪŋ/ šikana
careful /ˈkeəfl/ opatrný
carry on /kæri ˈɒn/ pokračovat
cheerful /ˈtʃɪəfl/ veselý
confident /ˈkɒnfɪdənt/ sebevědomý, jistý
cyber-bullying /ˈsaɪbəbʊliɪŋ/ kyberšikana (šikana prostřednictvím moderních technologií)
friendly /ˈfrendli/ přátelský
funny /ˈfʌni/ zábavný
generous /ˈdʒenərəs/ velkorysý
It's making a funny noise. /ɪts ˌmeɪkɪŋ ə fʌni ˈnɔɪz/ Vydává to legračni zvuky.
It's missing. /ɪts ˈmɪsɪŋ/ Chybí to.
It's scratched. /ɪts ˈskrætʃt/ Je to poškrábané.
It's the wrong size. /ɪts ðə ˌrɒŋ ˈsaɪz/ Je to špatná velikost.
It's torn. /ɪts ˈtɔːn/ Je to roztržené.
Just a moment. /ˈdʒʌst ə ˌməʊmənt/ Okamžik, prosím.
receipt /rɪˈsiːt/ stvrzenka
refund (n) /ˈriːfʌnd/ vrácené peníze

D A Christmas Carol

ashamed /əˈʃeɪmd/ zahanbený
cemetery /ˈsemətri/ hřbitov
chains /tʃeɪnz/ řetězy
fiancée /fiˈɒnseɪ/ snoubenka
ghost /gəʊst/ duch
gradually /ˈgrædʒuəli/ postupně
miserable /ˈmɪzrəbl/ bídný
spirit /ˈspɪrɪt/ duchové
wages /ˈweɪdʒɪz/ výplata, mzda
warn /wɔːn/ varovat
ways /weɪz/ způsoby

Culture

aggressive /əˈgresɪv/ agresivní
costumes /ˈkɒstjuːmz/ kostýmy
dye (v) /daɪ/ barvit

Učebnice a pracovní sešity

Tabulky o použití učebnic do nových knih. Učebnice a pracovní sešity nemají pevnou vazbu. Obalit a všemožně chránit !!!

4. roč.

5. roč.



6. roč.



7. roč.



8. roč.

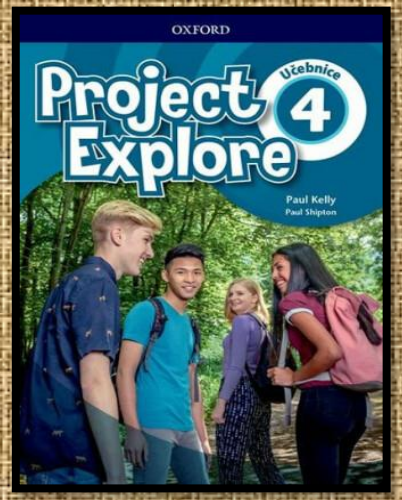

9. roč.













Pracovní sešity a pracovní učebnice pro nové žáky

Nové PS zajistí škola hned, jak to půjde.

Letošní cena PS:

??? Kč

Doporučené pomůcky do hodin Aj

Na doma



Noutysek

Guma

De Sky

Nůžky

Psadla

Bum Bu

Le Pidlo

Osobní hygiena

Období dobrovolného známkování

Žák si **sám rozhoduje o přijetí či nepřijetí známky**.

Učitel může kdykoliv po zvážení zrušit dobrovolné známkování – buď jednotlivci či celé skupině.

Domácí úkoly - zadávání

1. Domácí úkoly jsou zadávány v hodině učitelem
(žák si je zapisuje/eviduje obvyklým způsobem).

2. Domácí úkoly jsou zadávány do el. třídní knihy v Bakalářích spolu s učivem
(žák vše doma vidí v sekci VÝUKA).
(žák vše doma vidí také na webu školy v aktuálním ROZVRHU).

Domácí úkoly - hodnocení

Domácí úkoly jsou hodnoceny tzv. **malými známkami.**

Za **4 malé** známky se zapíše **1 souhrnná známka** do eŽK.

Zapomínání domácích úkolů

Veškeré zapomínání
je **evidováno** učitelem
a **zapisováno** také do třídní knihy
v systému Bakaláři.

Učitel **toleruje**
3 zapomenutí úkolu
v 1 kalendářním měsíci.

Při 4. zapomenutí úkolu
si žák dobrovolně
volí mezi
„malou“ známkou 5
nebo
dopracováním úkolu
po vyučování.

Nesplněné úkoly nosí žák automaticky na příští hodinu.

Jiná kontrola domácích úkolů

Plnění některých domácích úkolů může být kontrolováno např. ústním zkoušením či testem ...

Motivační „malé“ jedničky

Malé jedničky může žák dostat za:

Jazykové hry a soutěže.

Aktivitu a znalosti v hodině.

Testy, které jsou na dobrovolné známky.

Za 3 malé jedničky se zapíše 1 souhrnná jednička do eŽK.

Dobrovolné referáty, domácí projekty

Referáty (práce navíc) se zadávají na požádání žáka. Jsou hodnoceny „velkou“ známkou do eŽK.

Referáty a projekty (ve většině případů) vyžadují ústní prezentaci před třídou.

Kontrolní práce

Píší se nepravidelně, většinou po uzavření většího učebního celku. Celohodinové.

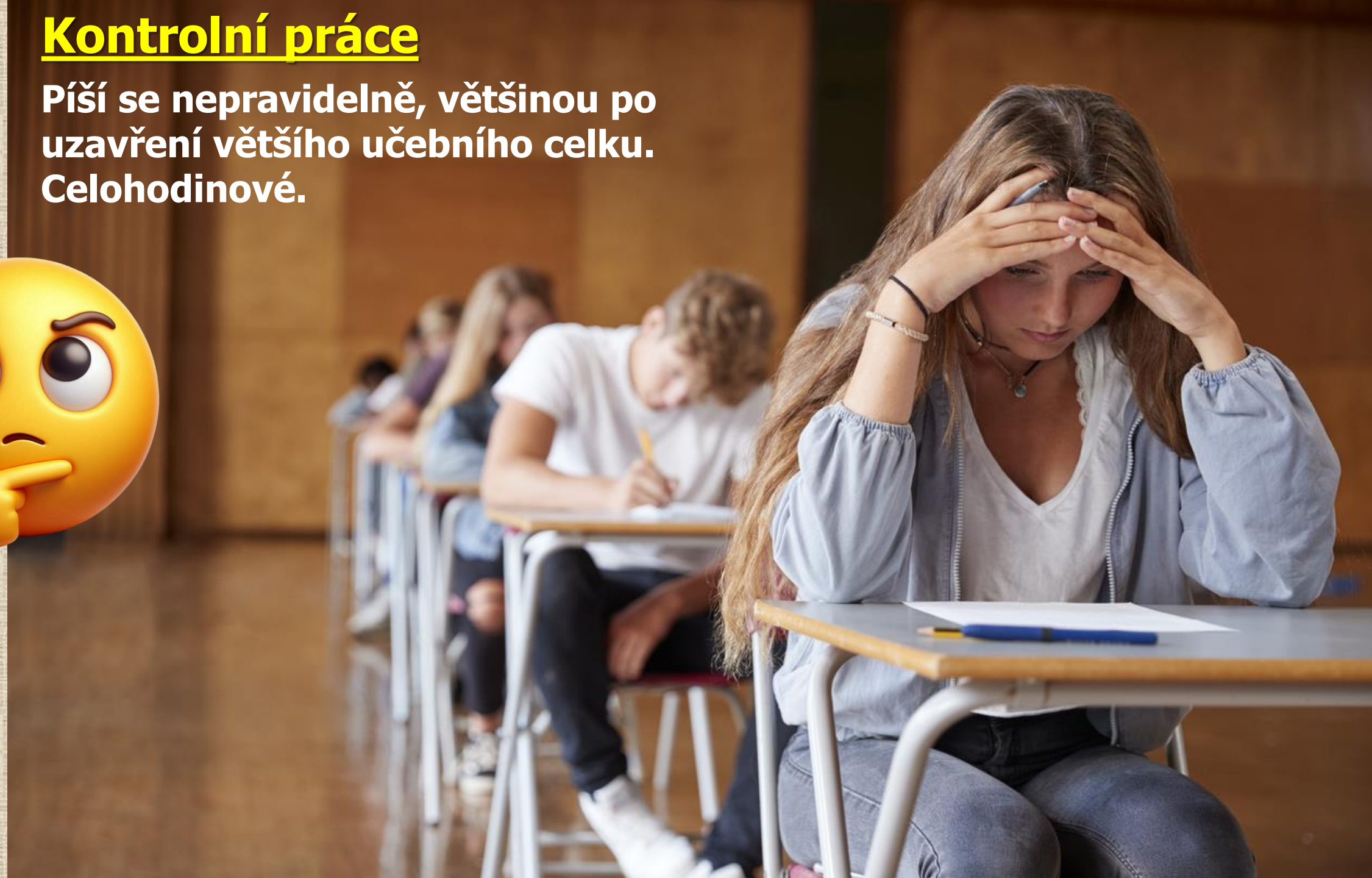

Konzultace

Na učebně

97

Konzultace probíhají po celý rok - na požádání žáka.
Termíny konzultačních hodin nejsou pevně stanoveny.
Délka a obsah se odvíjí zcela podle přání žáka.
Konzultace nejsou doučování.

Zdroje pro samostudium

www.2zszdar.cz

ZÁKLADNÍ ŠKOLA Dvojka ŽĎÁR NAD SÁZAVOU, KOMENSKÉHO 2

- Dokumenty
- Nástěnka
- Sborovna
- Školní den
- Školní poradenské pracoviště
- Informatika a VT
- Školní hřiště
- Úspěchy
- Práce žáků
- Historie
- Fotogalerie

Aktualizace 31. 8. 2023

základní informace | přihlášky a žádosti | rozvrh | omluvenka | stránky učitelů

Základní škola Žďár nad Sázavou, Komenského 2

Novinky: Rozloučení s 9.ABC, Hmyzí hotel 2.B, Pomerančová kůra, Výlet 6.AB, Výlet 1.AB, StoryBoxy-Vv,Čj, Kašpar Kuba-družina, Malování 9.ABC, Atletický čtyřboj-postup do finále ČR, Olympijský den, Kůň Vv 9.B, Dravci

Informace o používání webové aplikace **Bakaláři** (2022/23)

Kontakty
e-mail:
info@2zszdar.cz
telefon
škola - sekretářka
566 590 641
Další telefonní kontakty

BAKALÁŘI - přístup

Office365-TEAMS

Datová schránka (ID):
sh69mwv
IČ školy:
48897426
IZO školy:
102943338

sportovní hala:
771 131 713

školní kuchyně, 3 ZŠ:
566 591 427
736 472 471
jídelna, 2. ZŠ:
775 886 119

JÍDELNÍČEK
4. 9. - 29. 9. 2023
Objednávky obědů

PROJEKTY

SPOLU 2022/23

Zdroje pro samostudium

www.2zszdar.cz

Nástěnka
Sborovna
Školní den
Dokumenty
Školní poradenské pracoviště
Informatika a VT

Úspěchy
Práce žáků
Historie
Fotogalerie

Stránky učitelů

- **Pravidla pro hodiny Aj - p. uč. Hrdina (soubor pdf)** - 2022/23
  Jan Hrdina
- **Angličtina - doplňkové materiály**
  Jan Hrdina
- **Angličtina - kontrolní práce**
  Jan Hrdina
- **Angličtina - anglická mluvnice**
  Jan Hrdina
  - **Mluvnice - teorie**
  - **Mluvnice - cvičení**
- **Angličtina - slovní zásoba**
  Jan Hrdina
- **Angličtina - články a texty**
  Jan Hrdina

- **Nabídka časopisů v angličtině - p. uč. Hájková**

- **Český jazyk - Židovské pověsti**
  Jiřina Špačková
  - O chudákově opici (další stránka) nebo ve formátu doc
  - O nejstarší pražské synagoze (další stránka) nebo ve formátu doc
  - O starém židovském hřbitovu (další stránka) nebo ve formátu doc

zkouška webu, pomocný dotazník-přehled

->na úvodní stránku

Kontakty

e-mail:
info@2zszdar.cz

telefon
škola - sekretářka
566 590 641
Další telefonní kontakty

sportovní hala:
771 131 713

školní kuchyně, 3 ZŠ:
566 591 427
736 472 471
jídelna, 2. ZŠ:
775 886 119

Odkazy

Projekty

Město Žďár n. S.
MŠMT

->na začátek stránky

Další zdroje a komunikace

https://teams.microsoft.com

Microsoft Teams

Komunikace a ukládání učebních materiálů (dle domluvy).

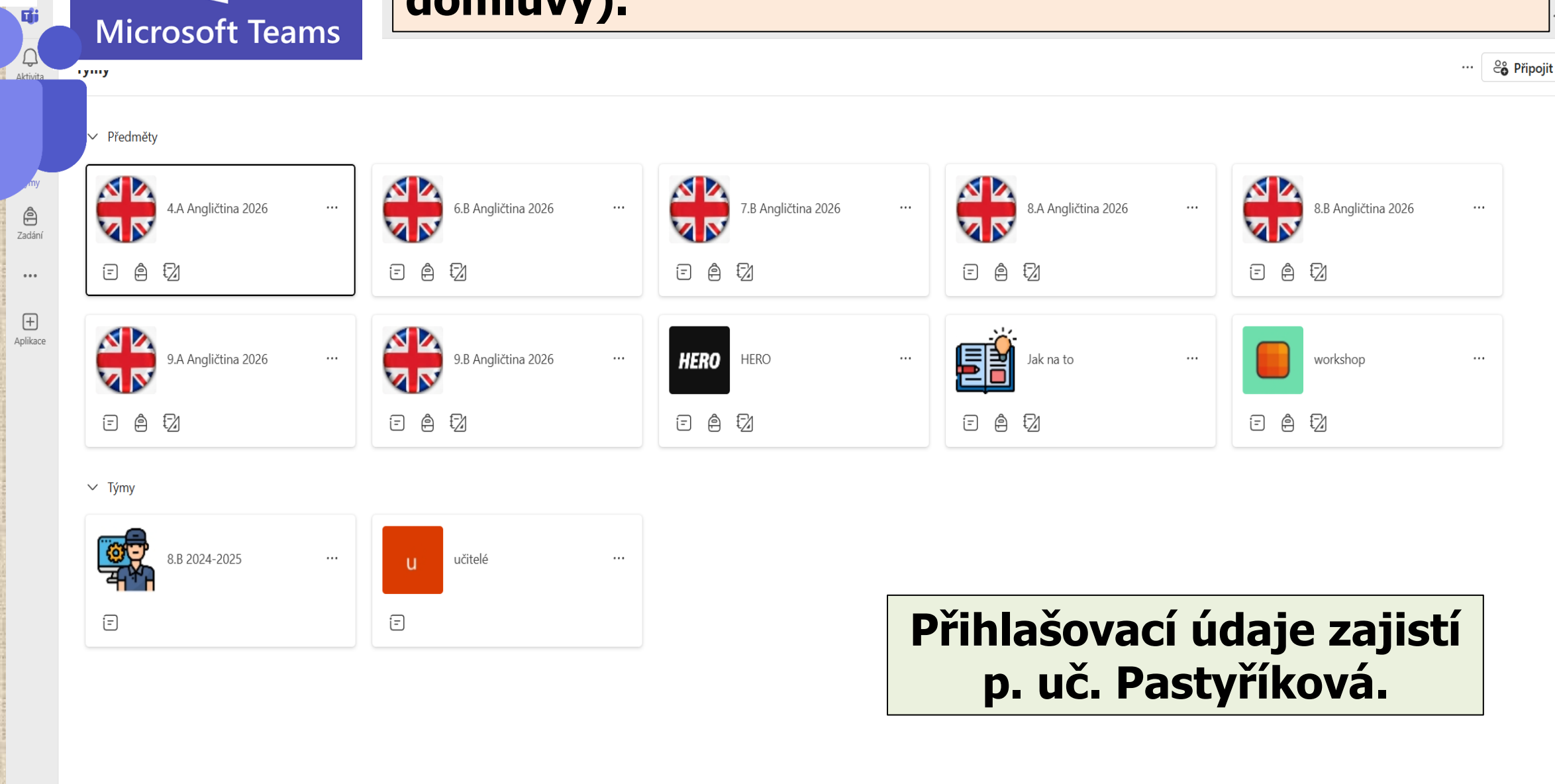

Přihlašovací údaje zajistí p. uč. Pastyříková.

Zdroje pro samostudium - poslechy

Na požádání je možné poskytnout žákům na domácí procvičování veškeré nahrávky a poslechy k učebnici ve formátu MP3.

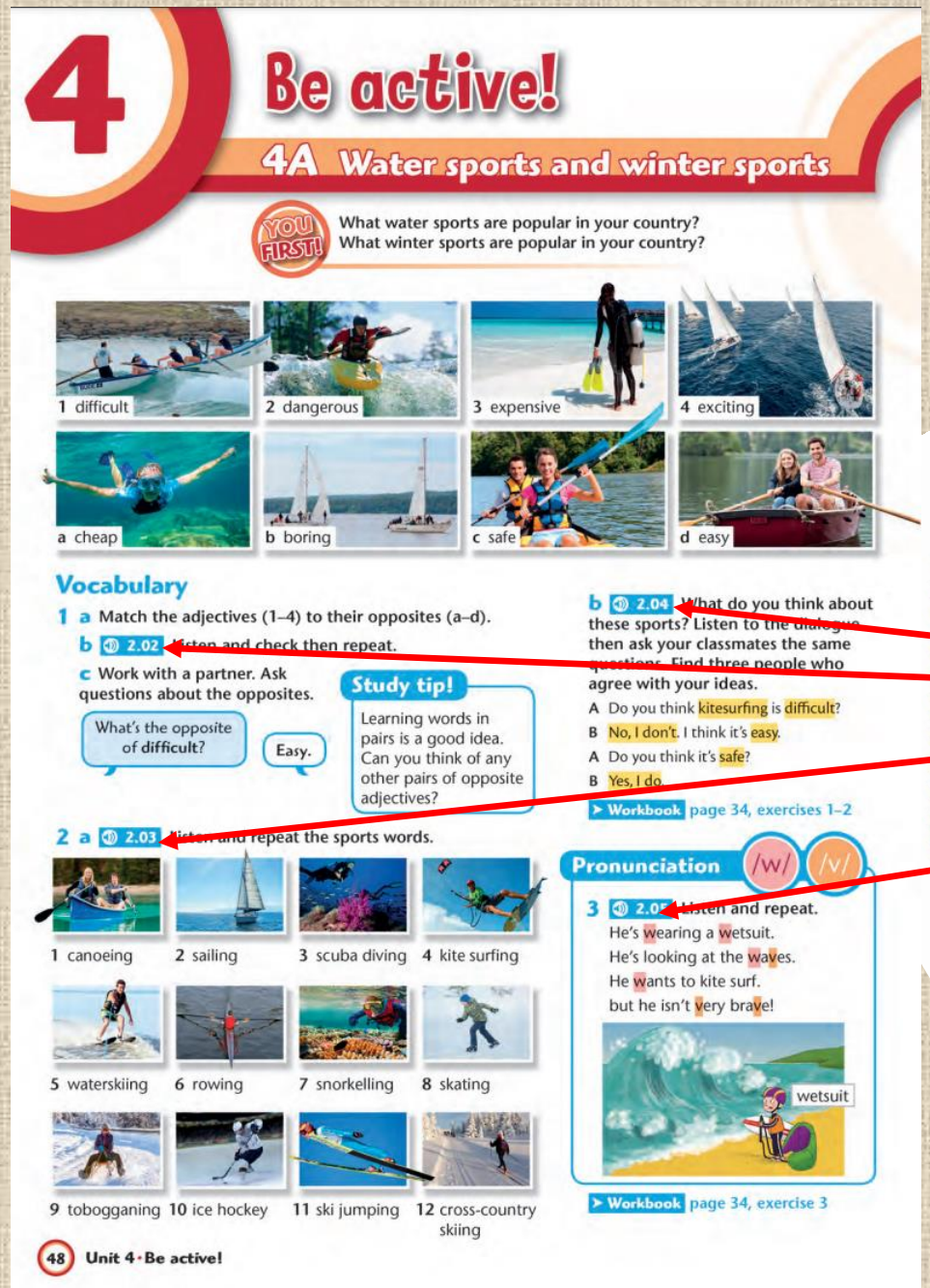

4 Be active!

4A Water sports and winter sports

YOU FIRST! What water sports are popular in your country? What winter sports are popular in your country?

1 difficult
2 dangerous
3 expensive
4 exciting
a cheap
b boring
c safe
d easy

Vocabulary

1 a Match the adjectives (1–4) to their opposites (a–d).
b 2.02 Listen and check then repeat.
c Work with a partner. Ask questions about the opposites.

What's the opposite of difficult? — Easy.

Study tip! Learning words in pairs is a good idea. Can you think of any other pairs of opposite adjectives?

2 a 2.03 Listen and repeat the sports words.

1 canoeing
2 sailing
3 scuba diving
4 kite surfing
5 waterskiing
6 rowing
7 snorkelling
8 skating
9 tobogganing
10 ice hockey
11 ski jumping
12 cross-country skiing

b 2.04 What do you think about these sports? Listen to the dialogue then ask your classmates the same questions. Find three people who agree with your ideas.

A Do you think kitesurfing is difficult?
B No, I don't. I think it's easy.
A Do you think it's safe?
B Yes, I do.

Workbook page 34, exercises 1–2

Pronunciation /w/ /v/

3 2.05 Listen and repeat.
He's wearing a wetsuit.
He's looking at the waves.
He wants to kite surf.
but he isn't very brave!

wetsuit

Workbook page 34, exercise 3

48 Unit 4 · Be active!

4C Sports heroes

YOU FIRST! Who are your sports heroes?

1 2.11 Read and listen to the story. Where does Jake find Pete Peterson?

Champion Swimmer in Town! Pete Peterson is visiting town today

Hey look! Pete Peterson is in town today! He's brilliant. He's my hero. I want a selfie with him!
I love him, too!
Why don't you go to the pool?
Good idea!
No, no, no. Not the pool, go to the Pizza Palace!
Later...
Have you got your selfie? Was he at the pool?
No, he wasn't.
Oh, dear. How about the shopping centre? He's got a shop there.
Later...
Hello Jake! Show us your selfie!
I haven't got a selfie. He wasn't at the shopping centre either.
No Winston! I don't want to play!
I don't want to play either! Look! Look!
Hey, look! Pete Peterson is at the Pizza Palace at 12 o'clock.
Are you sure? It wasn't on my list. Can I come with you? Pleeeease!
OK. But be good!
Hi Pete. I'm your biggest fan. Can I take a photo, please?
Of course!
Bot! What are you doing?
Later...
Hi Jake. Where were you this afternoon?
I was at the Pizza Palace. I wanted a selfie with Pete Peterson. But look!
Oh no!

2 Read the story again. Are the sentences true (T) or false (F)? Correct the false sentences.

1 Pete Peterson is a football player.
2 Winston knows that Pete is not at the pool.
3 Jake goes to Pete's shop at the shopping centre.
4 Jake wants to play with Winston.
5 Winston wants Jake to play with him.
6 The leaflet says Pete is at the Pizza Palace at two o'clock.
7 Jake goes to the Pizza Palace with Bot.
8 Mum thinks Jake's selfie is brilliant.

52 Unit 4 · Be active!

Žvýkačky

Nejsou v hodině povoleny !

Prostor pro dotazy

Máte nějaké otázky?

Ptejte se, na co chcete, my vám, na co chceme, odpovíme …☺

GOOD
LUCK
&
HAVE
FUN

KEEP
CALM
AND
FEEL
GOOD